

**Ports de Commerce de Corse**

**Porti di Commerciù di Corsica**

**Mensuel**

***U Misincu***

**Escales 2023**

***Scali 2023***

janvier 2023

ghjennaghju 2023

## ESCALES GLOBAL

TOTAL PORTS	Escalaes du 1er au 31 Janvier			Cumul Escalaes depuis le 1er Janvier		
	2022	2023	Variation	2022	2023	Variation
Régulier National	262	259	-1,15%	262	259	-1,15%
Régulier International	137	153	11,68%	137	153	11,68%
<b>TOTAL</b>	<b>399</b>	<b>412</b>	<b>3,26%</b>	<b>399</b>	<b>412</b>	<b>3,26%</b>
Croisières	0	0	-	0	0	-
Hydrocarbures	27	22	-18,52%	27	22	-18,52%
Ciment	19	19	0,00%	19	19	0,00%
<b>TOTAL</b>	<b>46</b>	<b>41</b>	<b>-10,87%</b>	<b>46</b>	<b>41</b>	<b>-10,87%</b>
<b>TOTAL</b>	<b>445</b>	<b>453</b>	<b>1,80%</b>	<b>445</b>	<b>453</b>	<b>1,80%</b>

AJACCIO	Escalaes du 1er au 31 Janvier			Cumul Escalaes depuis le 1er Janvier		
	2022	2023	Variation	2022	2023	Variation
Régulier National	63	61	-3,17%	63	61	-3,17%
Régulier International	5	5	0,00%	5	5	0,00%
<b>TOTAL</b>	<b>68</b>	<b>66</b>	<b>-2,94%</b>	<b>68</b>	<b>66</b>	<b>-2,94%</b>
Croisières	0	0	-	0	0	-
Hydrocarbures	6	6	0,00%	6	6	0,00%
Ciment	4	3	-25,00%	4	3	-25,00%
<b>TOTAL</b>	<b>10</b>	<b>9</b>	<b>-10,00%</b>	<b>10</b>	<b>9</b>	<b>-10,00%</b>
<b>TOTAL</b>	<b>78</b>	<b>75</b>	<b>-3,85%</b>	<b>78</b>	<b>75</b>	<b>-3,85%</b>

BASTIA	Escalaes du 1er au 31 Janvier			Cumul Escalaes depuis le 1er Janvier		
	2022	2023	Variation	2022	2023	Variation
Régulier National	135	139	2,96%	135	139	2,96%
Régulier International	54	57	5,56%	54	57	5,56%
<b>TOTAL</b>	<b>189</b>	<b>196</b>	<b>3,70%</b>	<b>189</b>	<b>196</b>	<b>3,70%</b>
Croisières	0	0	-	0	0	-
Hydrocarbures	20	16	-20,00%	20	16	-20,00%
Ciment	4	8	100,00%	4	8	100,00%
<b>TOTAL</b>	<b>24</b>	<b>24</b>	<b>0,00%</b>	<b>24</b>	<b>24</b>	<b>0,00%</b>
<b>TOTAL</b>	<b>213</b>	<b>220</b>	<b>3,29%</b>	<b>213</b>	<b>220</b>	<b>3,29%</b>

BONIFACIO	Escalaes du 1er au 31 Janvier			Cumul Escalaes depuis le 1er Janvier		
	2022	2023	Variation	2022	2023	Variation
Régulier National	0	0	-	0	0	-
Régulier International	75	87	16,00%	75	87	16,00%
<b>TOTAL</b>	<b>75</b>	<b>87</b>	<b>16,00%</b>	<b>75</b>	<b>87</b>	<b>16,00%</b>
Croisières	0	0	-	0	0	-
Hydrocarbures	0	0	-	0	0	-
Ciment	0	0	-	0	0	-
<b>TOTAL</b>	<b>0</b>	<b>0</b>	<b>-</b>	<b>0</b>	<b>0</b>	<b>-</b>
<b>TOTAL</b>	<b>75</b>	<b>87</b>	<b>16,00%</b>	<b>75</b>	<b>87</b>	<b>16,00%</b>

L'ILE-ROUSSE	Escalaes du 1er au 31 Janvier			Cumul Escalaes depuis le 1er Janvier		
	2022	2023	Variation	2022	2023	Variation
Régulier National	35	30	-14,29%	35	30	-14,29%
Régulier International	3	4	33,33%	3	4	33,33%
<b>TOTAL</b>	<b>38</b>	<b>34</b>	<b>-10,53%</b>	<b>38</b>	<b>34</b>	<b>-10,53%</b>
Croisières	0	0	-	0	0	-
Hydrocarbures	0	0	-	0	0	-
Ciment	6	4	-33,33%	6	4	-33,33%
<b>TOTAL</b>	<b>6</b>	<b>4</b>	<b>-33,33%</b>	<b>6</b>	<b>4</b>	<b>-33,33%</b>
<b>TOTAL</b>	<b>44</b>	<b>38</b>	<b>-13,64%</b>	<b>44</b>	<b>38</b>	<b>-13,64%</b>

PORTO-VECCHIO	Escalaes du 1er au 31 Janvier			Cumul Escalaes depuis le 1er Janvier		
	2022	2023	Variation	2022	2023	Variation
Régulier National	16	17	6,25%	16	17	6,25%
Régulier International	0	0	-	0	0	-
<b>TOTAL</b>	<b>16</b>	<b>17</b>	<b>6,25%</b>	<b>16</b>	<b>17</b>	<b>6,25%</b>
Croisières	0	0	-	0	0	-
Hydrocarbures	0	0	-	0	0	-
Ciment	5	4	-20,00%	5	4	-20,00%
<b>TOTAL</b>	<b>5</b>	<b>4</b>	<b>-20,00%</b>	<b>5</b>	<b>4</b>	<b>-20,00%</b>
<b>TOTAL</b>	<b>21</b>	<b>21</b>	<b>0,00%</b>	<b>21</b>	<b>21</b>	<b>0,00%</b>

PROPRIANO	Escalaes du 1er au 31 Janvier			Cumul Escalaes depuis le 1er Janvier		
	2022	2023	Variation	2022	2023	Variation
Régulier National	13	12	-7,69%	13	12	-7,69%
Régulier International	0	0	-	0	0	-
<b>TOTAL</b>	<b>13</b>	<b>12</b>	<b>-7,69%</b>	<b>13</b>	<b>12</b>	<b>-7,69%</b>
Croisières	0	0	-	0	0	-
Hydrocarbures	1	0	-100,00%	1	0	-100,00%
Ciment	0	0	-	0	0	-
<b>TOTAL</b>	<b>1</b>	<b>0</b>	<b>-100,00%</b>	<b>1</b>	<b>0</b>	<b>-100,00%</b>
<b>TOTAL</b>	<b>14</b>	<b>12</b>	<b>-14,29%</b>	<b>14</b>	<b>12</b>	<b>-14,29%</b>

# PORTS DE COMMERCE DE CORSE

janvier 2023

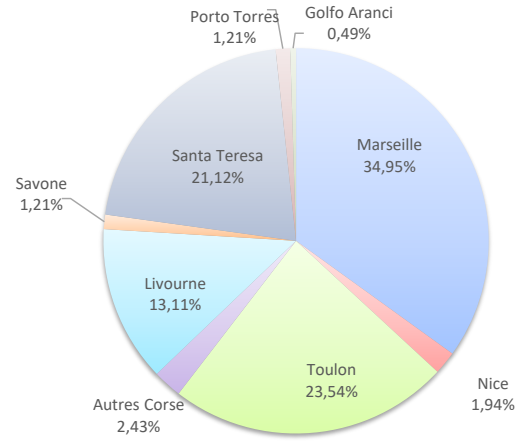
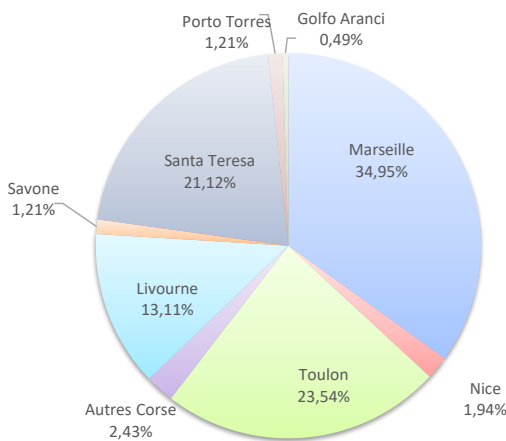
## ESCALES

	Escales du 1er au 31 Janvier			Cumul Escales depuis le 1er Janvier		
	2022	2023	Variation	2022	2023	Variation
Régulier National	262	259	-1,15%	262	259	-1,15%
Régulier Internat°	137	153	11,68%	137	153	11,68%
<b>TOTAL</b>	<b>399</b>	<b>412</b>	<b>3,26%</b>	<b>399</b>	<b>412</b>	<b>3,26%</b>
Croisières	0	0	-	0	0	-
Hydrocarbures	27	22	-18,52%	27	22	-18,52%
Ciment	19	19	0,00%	19	19	0,00%
<b>TOTAL</b>	<b>46</b>	<b>41</b>	<b>-10,87%</b>	<b>46</b>	<b>41</b>	<b>-10,87%</b>
<b>TOTAL</b>	<b>445</b>	<b>453</b>	<b>1,80%</b>	<b>445</b>	<b>453</b>	<b>1,80%</b>

**LIGNES**  
REGULIERS NAT° ET INTERNAT°

Lignes	Pax	Variation n-1
Marseille	144	-2,04%
Nice	8	-38,46%
Toulon	97	4,30%
Autres Corse	10	11,11%
Livourne	54	0,00%
Savone	5	-
Santa Teresa	87	16,00%
Porto Torres	5	16,00%
Golfo Aranci	2	-33,33%

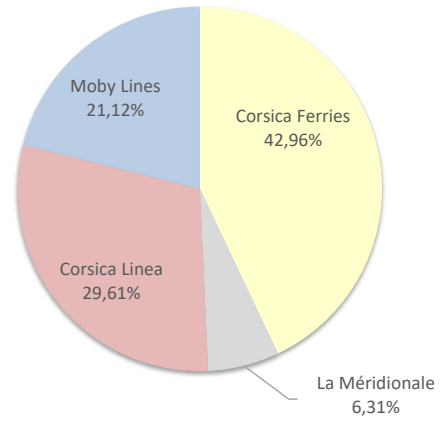
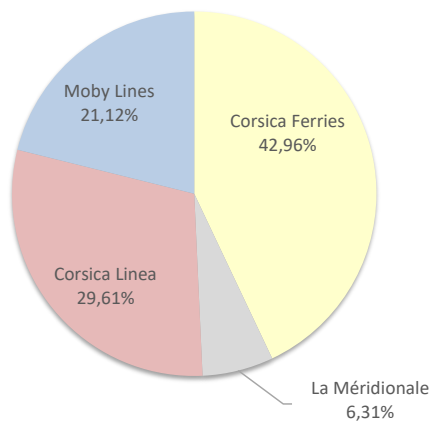
Lignes	Pax	Variation n-1
Marseille	144	-2,04%
Nice	8	-38,46%
Toulon	97	4,30%
Autres Corse	10	11,11%
Livourne	54	0,00%
Savone	5	-
Santa Teresa	87	16,00%
Porto Torres	5	0,00%
Golfo Aranci	2	-33,33%



**COMPAGNIES**  
REGULIERS NAT° et INTERNAT°

Compagnies	Pax	Variation n-1
Corsica Ferries	177	2,31%
La Méridionale	26	-10,34%
Corsica Linea	122	0,00%
Moby Lines	87	16,00%

Compagnies	Pax	Variation n-1
Corsica Ferries	177	2,31%
La Méridionale	26	-10,34%
Corsica Linea	122	0,00%
Moby Lines	87	16,00%



ESCALES

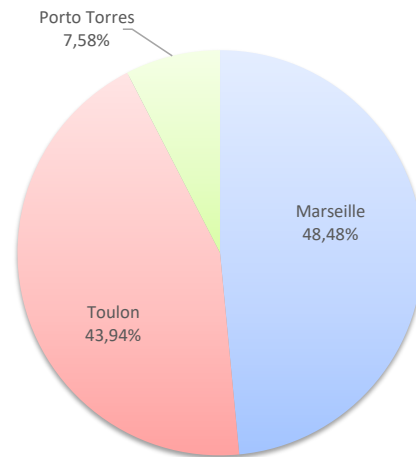
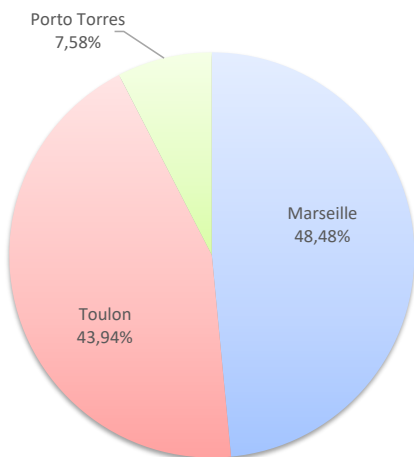
	Escalaes du 1er au 31 Janvier		
	2022	2023	Variation
Régulier National	63	61	-3,17%
Régulier Internat°	5	5	0,00%
<b>TOTAL</b>	<b>68</b>	<b>66</b>	<b>-2,94%</b>
Croisières	0	0	-
Hydrocarbures	6	6	0,00%
Ciment	4	3	-25,00%
<b>TOTAL</b>	<b>10</b>	<b>9</b>	<b>-10,00%</b>
<b>TOTAL</b>	<b>78</b>	<b>75</b>	<b>-3,85%</b>

	Cumul Escalaes depuis le 1er Janvier		
	2022	2023	Variation
Régulier National	63	61	-3,17%
Régulier Internat°	5	5	0,00%
<b>TOTAL</b>	<b>68</b>	<b>66</b>	<b>-2,94%</b>
Croisières	0	0	-
Hydrocarbures	6	6	0,00%
Ciment	4	3	-25,00%
<b>TOTAL</b>	<b>10</b>	<b>9</b>	<b>-10,00%</b>
<b>TOTAL</b>	<b>78</b>	<b>75</b>	<b>-3,85%</b>

**LIGNES**  
REGULIERS NAT° ET INTERNAT°

Lignes	Pax	Variation n-1
Marseille	32	-3,03%
Toulon	29	-3,33%
Porto Torres	5	0,00%

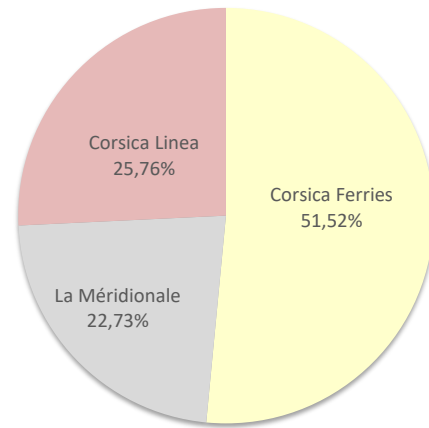
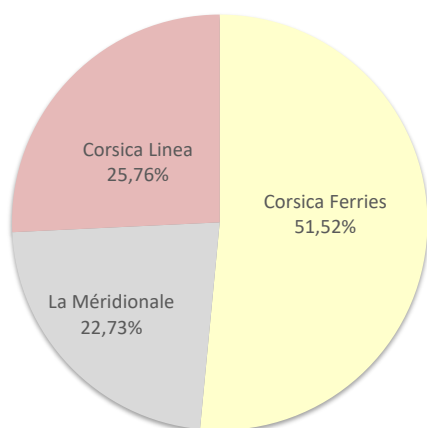
Lignes	Pax	Variation n-1
Marseille	32	-3,03%
Toulon	29	-3,33%
Porto Torres	5	0,00%



**COMPAGNIES**  
REGULIERS NAT° ET INTERNAT°

Compagnies	Pax	Variation n-1
Corsica Ferries	34	-2,86%
La Méridionale	15	-6,25%
Corsica Linea	17	0,00%

Compagnies	Pax	Variation n-1
Corsica Ferries	34	-2,86%
La Méridionale	15	-6,25%
Corsica Linea	17	0,00%



# PORT DE COMMERCE DE BASTIA

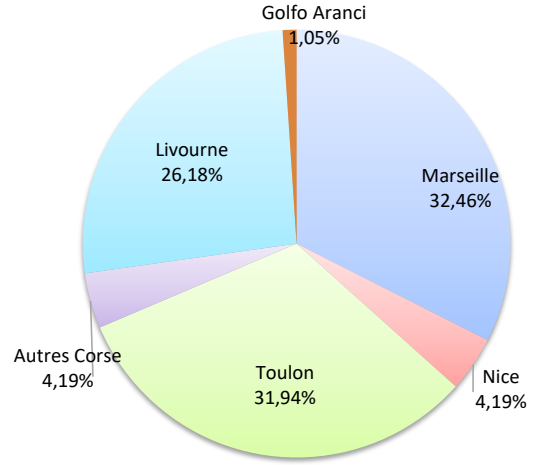
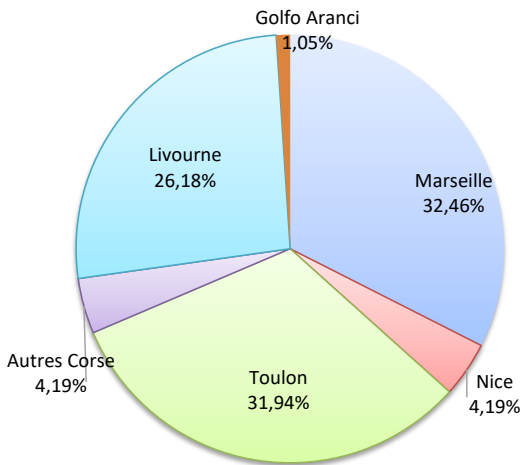
janvier 2023

## ESCALES

	Escalaes du 1er au 31 Janvier			Cumul Escalaes depuis le 1er Janvier		
	2022	2023	Variation	2022	2023	Variation
Régulier National	135	139	2,96%	135	139	2,96%
Régulier Internat°	54	57	5,56%	54	57	5,56%
<b>TOTAL</b>	<b>189</b>	<b>196</b>	<b>3,70%</b>	<b>189</b>	<b>196</b>	<b>3,70%</b>
Croisières	0	0	-	0	0	-
Hydrocarbures	20	16	-20,00%	20	16	-20,00%
Ciment	4	8	100,00%	4	8	100,00%
<b>TOTAL</b>	<b>24</b>	<b>24</b>	<b>0,00%</b>	<b>24</b>	<b>24</b>	<b>0,00%</b>
<b>TOTAL</b>	<b>213</b>	<b>220</b>	<b>3,29%</b>	<b>213</b>	<b>220</b>	<b>3,29%</b>

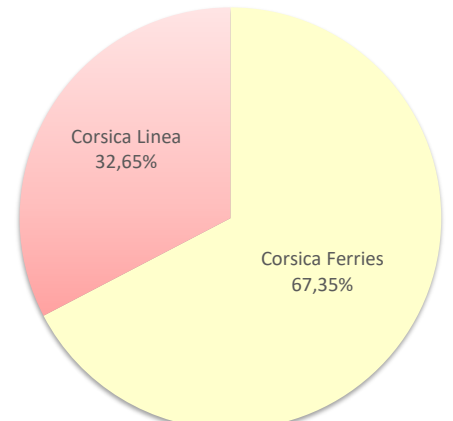
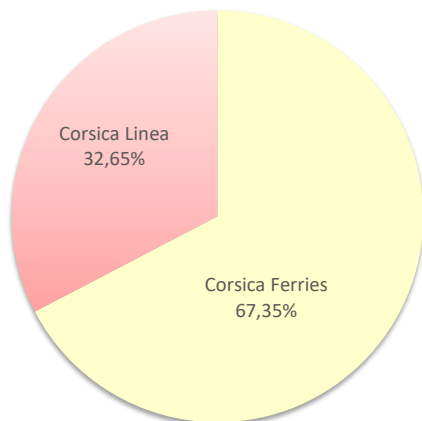
### LIGNES REGULIERS NAT° ET INTERNAT°

Lignes	Pax	Variation n-1	Lignes	Pax	Variation n-1
Marseille	62	0,00%	Marseille	62	0,00%
Nice	8	0,00%	Nice	8	0,00%
Toulon	61	1,67%	Toulon	61	1,67%
Autres Corse	8	60,00%	Autres Corse	8	60,00%
Livourne	50	-1,96%	Livourne	50	-1,96%
Golfo Aranci	2	-33,33%	Golfo Aranci	2	-33,33%



### COMPAGNIES REGULIERS NAT° ET INTERNAT°

Compagnies	Pax	Variation n-1	Compagnies	Pax	Variation n-1
Corsica Ferries	132	3,94%	Corsica Ferries	132	3,94%
Corsica Linea	64	3,23%	Corsica Linea	64	3,23%



# PORT DE COMMERCE DE BONIFACIO

janvier 2023

## ESCALES

	Escalaes du 1er au 31 Janvier			Cumul Escalaes depuis le 1er Janvier		
	2022	2023	Variation	2022	2023	Variation
Régulier National	0	0	-	0	0	-
Régulier Internat°	75	87	16,00%	75	87	16,00%
<b>TOTAL</b>	<b>75</b>	<b>87</b>	<b>16,00%</b>	<b>75</b>	<b>87</b>	<b>16,00%</b>
Croisières	0	0	-	0	0	-
Hydrocarbures	0	0	-	0	0	-
Ciment	0	0	-	0	0	-
<b>TOTAL</b>	<b>0</b>	<b>0</b>	<b>-</b>	<b>0</b>	<b>0</b>	<b>-</b>
<b>TOTAL</b>	<b>75</b>	<b>87</b>	<b>16,00%</b>	<b>75</b>	<b>87</b>	<b>16,00%</b>

**LIGNES**  
REGULIERS NAT° ET INTERNAT°

Lignes	Pax	Variation n-1
Santa Teresa	87	16,00%

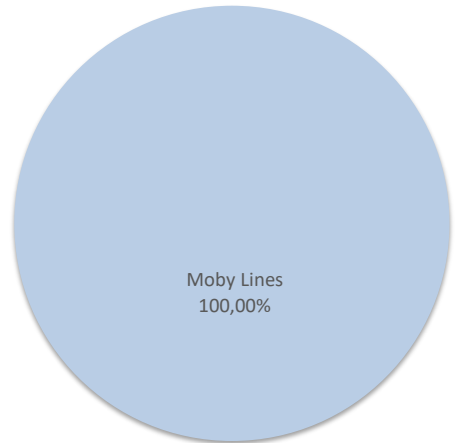
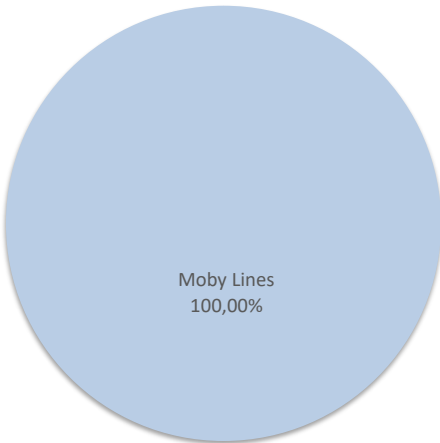
Lignes	Pax	Variation n-1
Santa Teresa	87	16,00%



**COMPAGNIES**  
REGULIERS NAT° ET INTERNAT°

Compagnies	Pax	Variation n-1
Moby Lines	87	16,00%

Compagnies	Pax	Variation n-1
Moby Lines	87	16,00%



# PORT DE COMMERCE DE L'ILE-ROUSSE

janvier 2023

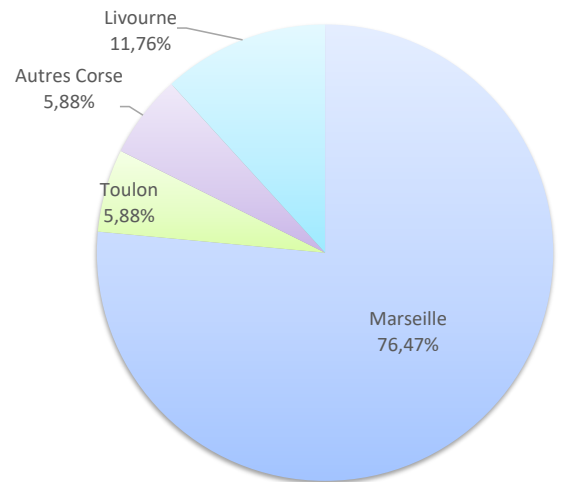
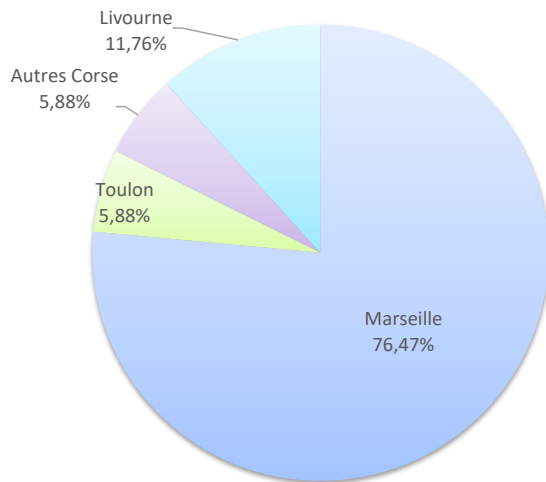
## ESCALES

	Escalaes du 1er au 31 Janvier			Cumul Escalaes depuis le 1er Janvier		
	2022	2023	Variation	2022	2023	Variation
Régulier National	35	30	-14,29%	35	30	-14,29%
Régulier Internat°	3	4	33,33%	3	4	33,33%
<b>TOTAL</b>	<b>38</b>	<b>34</b>	<b>-10,53%</b>	<b>38</b>	<b>34</b>	<b>-10,53%</b>
Croisières	0	0	-	0	0	-
Hydrocarbures	0	0	-	0	0	-
Ciment	6	4	-33,33%	6	4	-33,33%
<b>TOTAL</b>	<b>6</b>	<b>4</b>	<b>-33,33%</b>	<b>6</b>	<b>4</b>	<b>-33,33%</b>
<b>TOTAL</b>	<b>44</b>	<b>38</b>	<b>-13,64%</b>	<b>44</b>	<b>38</b>	<b>-13,64%</b>

### LIGNES REGULIERS NAT° ET INTERNAT°

Lignes	Pax	Variation n-1
Marseille	26	0,00%
Nice	0	-100,00%
Toulon	2	-
Autres Corse	2	-50,00%
Livourne	4	33,33%

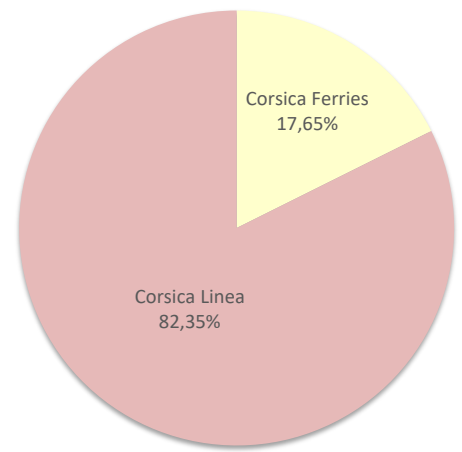
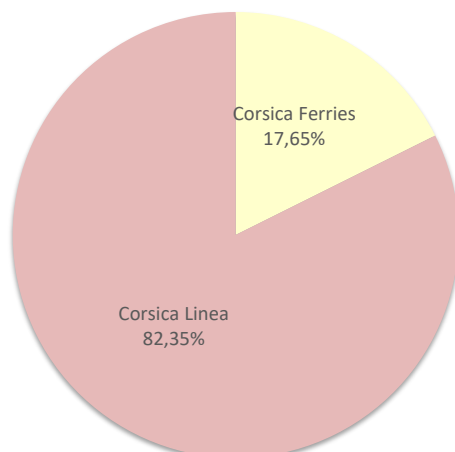
Lignes	Pax	Variation n-1
Marseille	26	0,00%
Nice	0	-100,00%
Toulon	2	-
Autres Corse	2	-50,00%
Livourne	4	33,33%



### COMPAGNIES REGULIERS NAT° ET INTERNAT°

Compagnies	Pax	Variation n-1
Corsica Ferries	6	-25,00%
Corsica Linea	28	-6,67%

Compagnies	Pax	Variation n-1
Corsica Ferries	6	-25,00%
Corsica Linea	28	-6,67%



# PORT DE COMMERCE DE PORTO-VECCHIO

janvier 2023

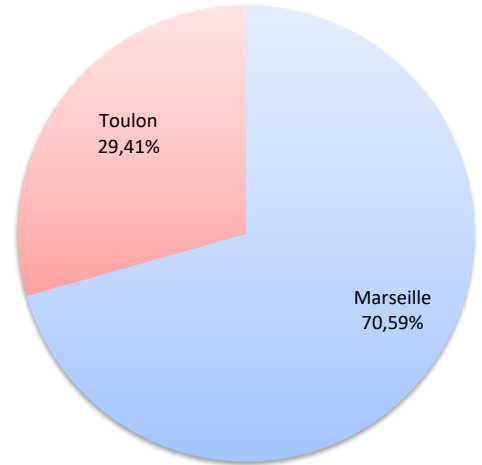
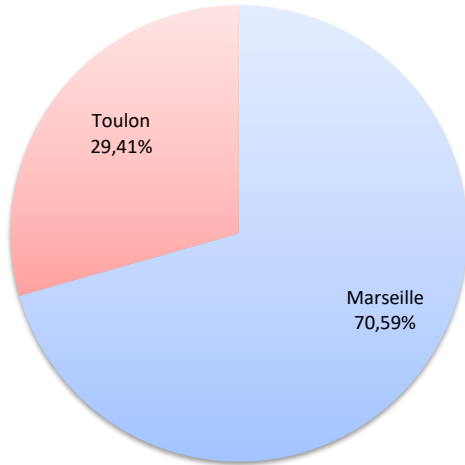
## ESCALES

	Escalaes du 1er au 31 Janvier			Cumul Escalaes depuis le 1er Janvier		
	2022	2023	Variation	2022	2023	Variation
Régulier National	16	17	6,25%	16	17	6,25%
Régulier Internat°	0	0	-	0	0	-
<b>TOTAL</b>	<b>16</b>	<b>17</b>	<b>6,25%</b>	<b>16</b>	<b>17</b>	<b>6,25%</b>
Croisières	0	0	-	0	0	-
Hydrocarbures	0	0	-	0	0	-
Ciment	5	4	-20,00%	5	4	-20,00%
<b>TOTAL</b>	<b>5</b>	<b>4</b>	<b>-20,00%</b>	<b>5</b>	<b>4</b>	<b>-20,00%</b>
<b>TOTAL</b>	<b>21</b>	<b>21</b>	<b>0,00%</b>	<b>21</b>	<b>21</b>	<b>0,00%</b>

### LIGNES REGULIERS NAT° ET INTERNAT°

Lignes	Pax	Variation n-1
Marseille	12	-7,69%
Toulon	5	66,67%

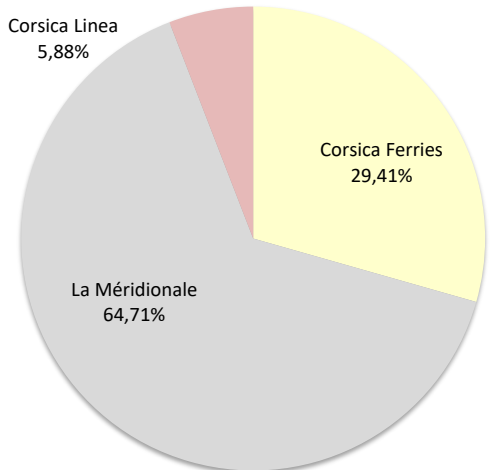
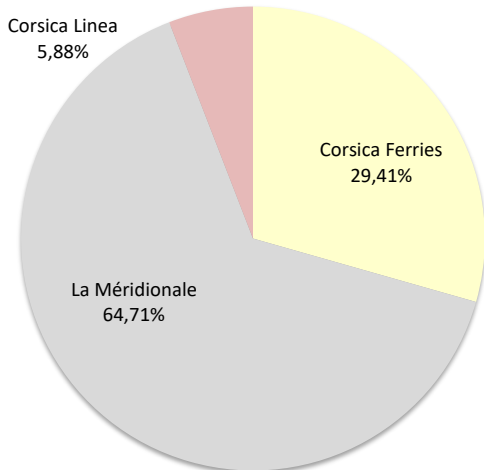
Lignes	Pax	Variation n-1
Marseille	12	-7,69%
Toulon	5	66,67%



### COMPAGNIES REGULIERS NAT° ET INTERNAT°

Compagnies	Pax	Variation n-1
Corsica Ferries	5	66,67%
La Méridionale	11	-
Corsica Linea	1	-92,31%

Compagnies	Pax	Variation n-1
Corsica Ferries	5	66,67%
La Méridionale	11	-
Corsica Linea	1	-92,31%





# PORT DE COMMERCE DE PROPRIANO

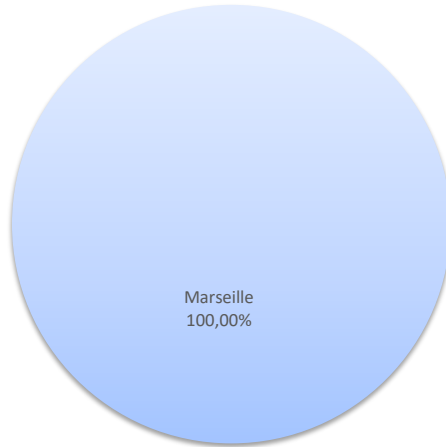
janvier 2023

## ESCALES


	Escalaes du 1er au 31 Janvier			Cumul Escalaes depuis le 1er Janvier		
	2022	2023	Variation	2022	2023	Variation
Régulier National	13	12	-7,69%	13	12	-7,69%
Régulier Internat°	0	0	-	0	0	-
<b>TOTAL</b>	<b>13</b>	<b>12</b>	<b>-7,69%</b>	<b>13</b>	<b>12</b>	<b>-7,69%</b>
Croisières	0	0	-	0	0	-
Hydrocarbures	1	0	-100,00%	1	0	-100,00%
Ciment	0	0	-	0	0	-
<b>TOTAL</b>	<b>1</b>	<b>0</b>	<b>-100,00%</b>	<b>1</b>	<b>0</b>	<b>-100,00%</b>
<b>TOTAL</b>	<b>14</b>	<b>12</b>	<b>-14,29%</b>	<b>14</b>	<b>12</b>	<b>-14,29%</b>

### LIGNES REGULIERS NAT° ET INTERNAT°

Lignes	Pax	Variation n-1
Marseille	12	-7,69%

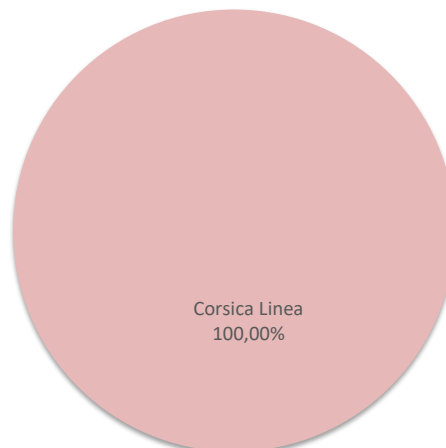


Lignes	Pax	Variation n-1
Marseille	12	-7,69%



### COMPAGNIES REGULIERS NAT° ET INTERNAT°

Compagnies	Pax	Variation n-1
La Méridionale	0	-100,00%
Corsica Linea	12	-



Compagnies	Pax	Variation n-1
La Méridionale	0	-100,00%
Corsica Linea	12	-

